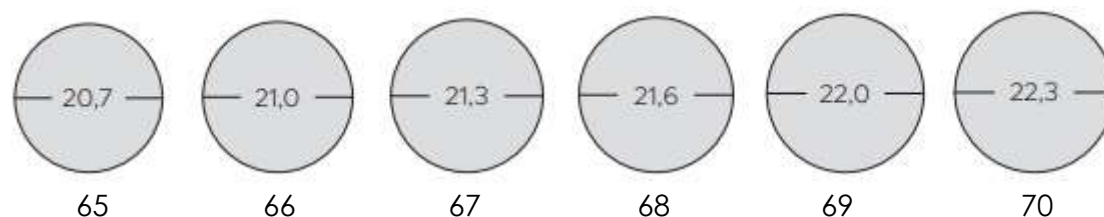
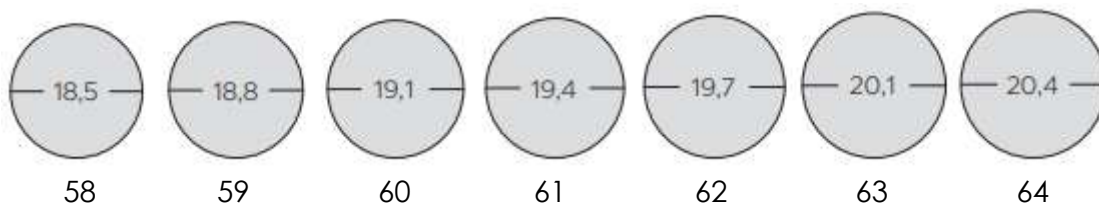
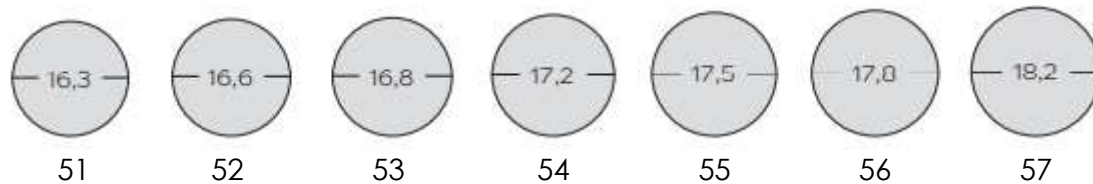
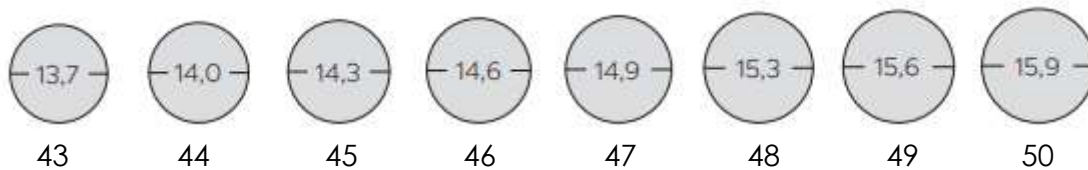
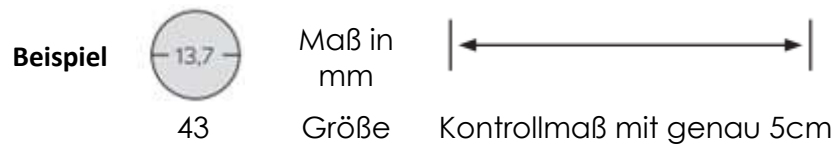


Finden Sie mit uns die richtige Ringgröße für den perfekten Verlobungsring!

Legen Sie hierzu einen Ring, welchen Ihre Auserwählte häufig trägt auf die passende Schablone. Hierbei ist es wichtig, dass der innere Umfang des verwendeten Ringes mit dem äußeren Rand der Abbildung der Schablone abschließt.

Wenn Sie zum Messen ein Stück Schnur verwendet haben, können Sie die Schnur der Länge nach auch auf die Kreisformen der Schablonen legen, um so die passende Größe zu ermitteln.

**WICHTIG:** Messen Sie zuerst das Kontrollmaß ab, welches genau 5cm haben muss.



Wenden Sie sich bei weiteren Fragen gerne an uns!

Telefon: +49 (0)7321/22167

Mail: [shop.juwelierkopp@web.de](mailto:shop.juwelierkopp@web.de)